

OBCNÍ ÚŘAD - stavební úřad

Projektová dokumentace byla ověřena v řízení o změně stavby před jejím dokončením a je podkladem pro provedení stavby podle povolení.

č.j. 33/2506/050/03/04 ze dne 2.9.2004

Vedoucí stavebního úřadu v Lutíně

OBCNÍ ÚŘAD
stavební úřad
783 49 LUTÍN

* POSUNOUT PATKU E O 600 MM OD HLAVNÍ OSY
NA KÓTU 5060 MM

Rimboj 16.9.2002

		Hmotnost celkem kg	Zatížení na 1 nohu
A	Zásobník balené	253 320	Viz.výkr.12/0-0/8/2
B	Mísicí věž	92 760	Viz.výkr.12/0-0/8/2
C	Sušák kameniva	35 640	Viz.výkr.12/0-0/8/2
D	Velín	10 000	Viz.výkr.12/0-0/8/2
E	Fillerová věž	89 280	Viz.výkr.12/0-0/8/2
I	Dávkovače kam.	27 760	Viz.výkr.12/0-0/8/2
L	Dávkovač rec.	27 760	Viz.výkr.12/0-0/8/2
M	Dávkovač přísad	1 330	3,3 kN
N	Podpěra dráhy	5 250	13,1 kN
O	Naviják	1 580	tah 40 kN
P	Filtr	23 640	Viz.výkr.12/0-0/8/2
R	Ventilátor	6 740	Viz.výkr.12/0-0/8/2
S	Komín	3 600	Viz.výkr.12/0-0/8/2
T	Zásobník živice	78 000	Viz.výkr.12/0-0/8/2
U	Kotelna	4 500	Viz.výkr.12/0-0/8/2
V	Elevátor	9 840	Viz.výkr.12/0-0/8/2

SOUHLASÍ SE SKUTEČNÝM
PROVEDENÍM

[Signature]

LEGENDA


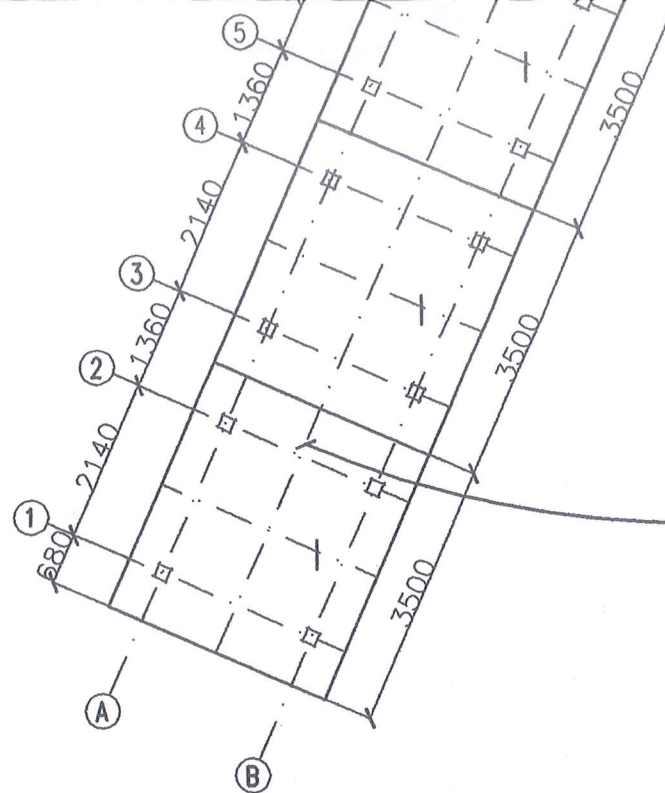
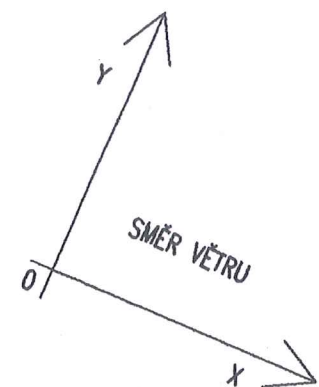
☐ OCELOVÉ KONSTRUKČNÍ PRVKY VIZ. TECHNOLOGIE
KOTVENÍ HILTI

POZNÁMKA:

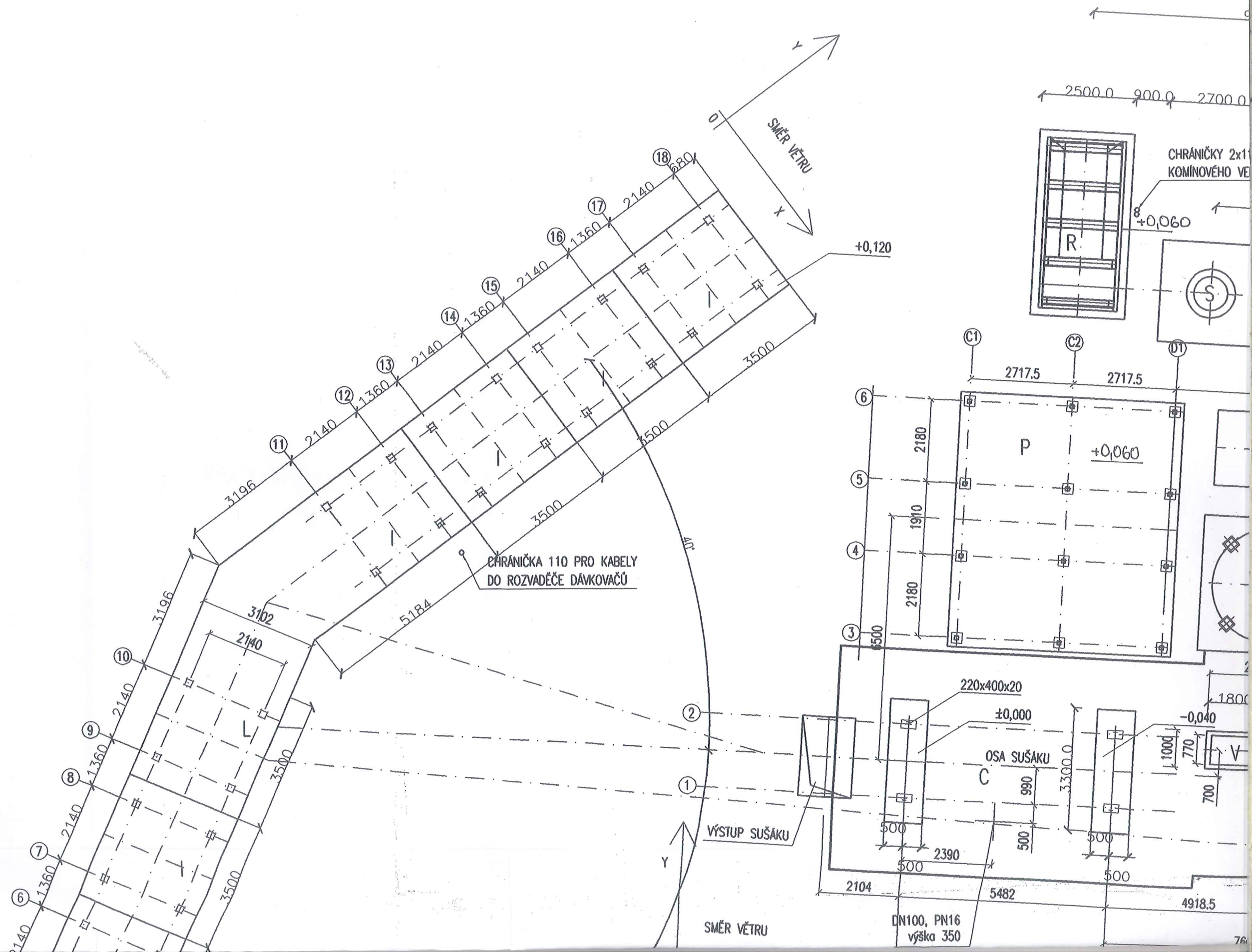
PŘI BETONÁŽI ULOŽIT ZEMNÍČÍ PÁSEK FeZn o 10
ZÁKLADOVÉ PATKY Z BETONU B20

VEDOUcí PROJEKTANT	Ing. Jan Římský	Ing. Stanislav Horák - HORSTAV OLOMOUC
ZODP.PROJEKTANT	Ing. Stanislav Horák	projektové a stavební práce, Hálkova 10
GENERÁLNÍ PROJEKTANT	Ing. Stanislav Horák - HORSTAV OLOMOUC	tel. 5243712, 5243713, fax: 5243714
INVESTOR:	HORSTAV OLOMOUC, spol. s r. o., Tovární 41 A	ICO: 11188049, DIC: 379-43021045
NÁZEV AKCE	OBALOVNA ŽIVIČNÝCH SMĚSÍ AREÁL HORSTAV HNĚVOTÍN	HORSTAV
ČÍSLO A NÁZEV OBJEKTU	SO 101 STAVEBNÍ PŘÍPRAVENOST	FORMAT A1
NÁZEV VÝKRESU	ZÁKLADOVÝ PLÁN	DATUM ZÁŘÍ 2002
		STUPEŇ RDS
		ČÍSLO ZAKÁZKY 1 00 17
		SPECIALIZACE STATIKA
		MĚRITKO 1:100
		ČÍSLO VÝKRESU 02

2



737 257 400



217.5

IO PRO KABELY
NTILÁTORU

5717.5

+0,060

4350.0

6500

M

+0,060

3750

320x320x14

-0,080

8050.0

500

0

OSA VJEZDU

-0,080

700x700

2681.5

2681.5

1578.5

800

5430

1500

2430

1500

6050

1500

D

1680

250

1500

1500

VSTUP CHRÁNIČEK
110 DO VELINU

-0,140
=0,080

620x720x30

200x250x15

-0,140

2200

N

800

1400.0

HLAVNÍ OSA

2800.0

OSA VJEZDU

2680

500x720x20

-0,220

OSA VJEZDU

4000.0

2200.0

200.0 1800.0 200.0

-0,310

OSA VJEZDU

4000.0

600.0 600.0

200.0

1900

-0,390

O

1000

2345

2000

2345

6690